

DADES ESTADÍSTIQUES DE LA DELEGACIÓ DIOCESANA D'ENSENYAMENT BISBAT DE GIRONA

Curs 2018- 2019 (tancada a 8 de gener 2019)

ESTADÍSTIQUES REFERENTS ALS MESTRES I PROFESSORS DE RELIGIÓ
CATÒLICA EN CENTRES PÚBLICS D'ARREU DE LA DEMARCACIÓ DEL BISBAT

ALUMNES EN CENTRES PÚBLICS I ALUMNES DE RELIGIÓ

Etapa	Total d'alumnes en centres atesos	Alumnes que cursen Religió catòlica	% en centres atesos
E.I. i E. P.	<u>55.808</u>	<u>9.511</u>	<u>17,04</u>
ESO i Batxillerat	<u>32.303</u>	<u>4.713</u>	<u>14,59</u>
Total	<u>88.111</u>	<u>14.224</u>	<u>16,14</u>

Cicles Formatius	<u>8.192</u>		
Totals	<u>96.303</u>	<u>14.224</u>	

Detall de Infantil i Primària

Etapa	Nº d'alumnes	Alumnes que cursen Religió catòlica	%
Infantil	<u>16.996</u>	<u>423</u>	<u>2,49</u>
Primària	<u>38.812</u>	<u>9.088</u>	<u>23,42</u>
Totals	<u>55.808</u>	<u>9.511</u>	<u>17,04</u>

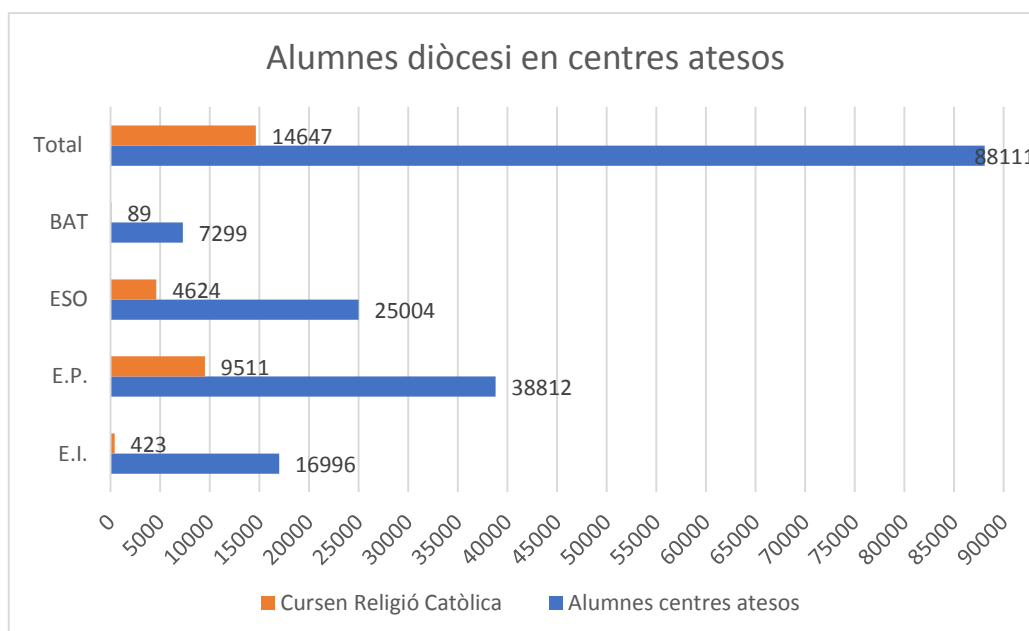
Detall de Secundària

Etapa	Nº d'alumnes	Alumnes que cursen Religió catòlica	%
ESO	<u>25.004</u>	<u>4.624</u>	<u>18,49</u>
BAT	<u>7.299</u>	<u>89</u>	<u>1,22</u>
Total	<u>32.303</u>	<u>4.713</u>	<u>14,59</u>

Cicles Formatius	<u>8.192</u>	<u>0</u>	
------------------	--------------	----------	--

Alumnes diòcesi en centres atesos

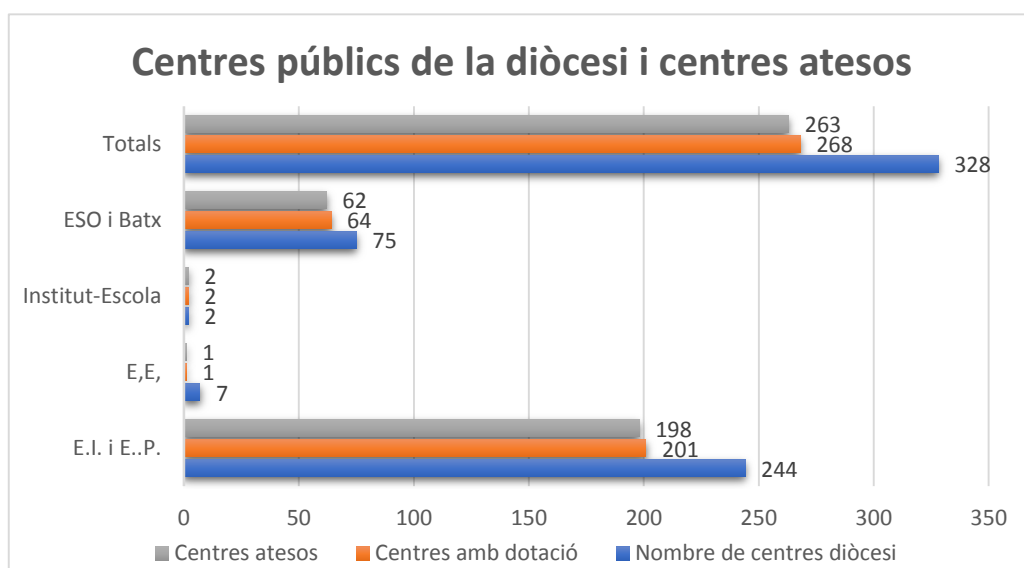
Curs 2018/19	Alumnes centres atesos	Cursen Religió Catòlica	% en centres atesos
E.I.	16996	423	2,49%
E.P.	38812	9088	23,42%
ESO	25004	4624	18,49%
BAT	7299	89	1,22%
Total	88111	14224	16,14%
Cicles Form	8192		
Totals	96303	14242	



ATENCIÓ ALS CENTRES

Centres públics de la diòcesi i centres atesos

	Nombre de centres diòcesi	Centres amb dotació	Centres atesos	% centres atesos respecte al total	% centres atesos respecte centres amb dotació
E.I. i E..P.	244	201	198	81,15%	98,51%
E,E,	7	1	1		
Institut-Escola	2	2	2		
ESO i Batx	75	64	62	82,67%	96,88%
Totals	328	268	263	80,18%	98,13%



PERSONES PROPOSADES I EN ACTIU EN CENTRES PÚBLICS

Etapa	Proposats al maig	Proposats posteriorment	Total proposats	Disponibles	Baixes definitives	Baixes temporals	Mestres i Professors Actius a 16/1/2019
E I i E P	118	5	<u>123</u>	0	7	10	<u>116</u>
ESO I BAT	56	<u>3</u>	<u>59</u>	0	<u>4</u>	4	<u>55</u>

DOTACIÓ DELS CENTRES PÚBLICS I COBERTURA

CENTRES D'E.I. i E.P. I LES SEVES DOTACIONS

Jornada	1,5	1,125	1	0,875	0,750	0,625	0,500	0,375	0,250	0,125
Total Escoles 201	1	2	15	5	17	11	46	28	49	27

Total jornades: 91,875

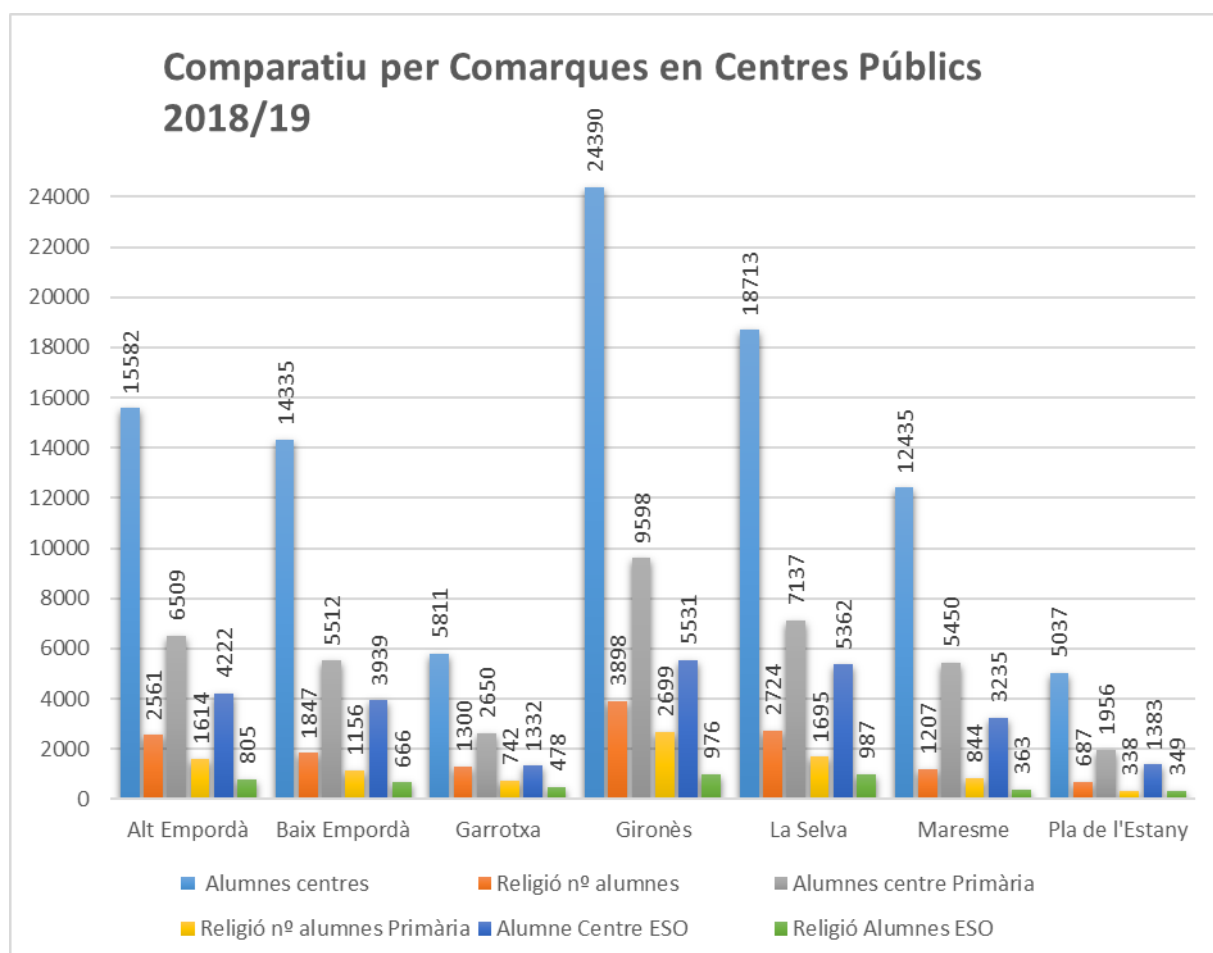
CENTRES D'ESO i BATXILLERAT I LES SEVES DOTACIONS

Jornada	1	0,50
Total IES 62	29	33

Total jornades: 45,5

Dades per Comarques.

Comarca	Alumnes centres	Religió nº alumnes	Alumnes centre Primària	Religió nº alumnes Primària	Alumne Centre ESO	Religió Alumnes ESO	% Religió alumnes de Primària	% Religió alumnes de ESO
Alt Empordà	15582	2561	6509	1614	4222	805	24,80%	19,07%
Baix Empordà	14335	1847	5512	1156	3939	666	20,97%	16,91%
Garrotxa	5811	1300	2650	742	1332	478	28,00%	35,89%
Gironès	24390	3898	9598	2699	5531	976	28,12%	17,65%
La Selva	18713	2724	7137	1695	5362	987	23,75%	18,41%
Maresme	12435	1207	5450	844	3235	363	15,49%	11,22%
Pla de l'Estany	5037	687	1956	338	1383	349	17,28%	25,23%
Totals	96303	14224	38812	9088	25004	4624	23,42%	18,49%



Dades per Arxiprestats.

Arxiprestats	Alumnes centres	Religió n° alumnes	Alumnes centres Primària	Religió n° alumnes Primària	Alumnes centre ESO	Religió n° alumnes ESO	% Religió alumnes de Primària	% Religió alumnes de ESO
Banyoles	5037	687	1956	338	1383	349	17,28%	25,23%
Costa Brava Centre	10332	1338	3775	830	2999	508	21,99%	16,94%
Els Àngels - Llémèna	5454	868	1988	437	1461	290	21,98%	19,85%
Farners - Montseny	7371	1106	3308	753	1752	352	22,76%	20,09%
Girona - Salt	15697	2639	6144	1949	3345	608	31,72%	18,18%
La Selva	3416	511	1401	377	1007	114	26,91%	11,32%
L'Alt Empordà interior	9884	1935	4534	1150	2108	643	25,36%	30,50%
L'Alt Empordà marina	5698	626	1975	464	2114	162	23,49%	7,66%
L'Alt Fluvià	5507	1272	2446	714	1332	478	29,19%	35,89%
Maresme	9707	860	3860	551	2892	309	14,27%	10,68%
Montgrí - La Bisbal	4003	509	1737	326	940	158	18,77%	16,81%
Ter - Brugent	2593	468	1212	295	544	173	24,34%	31,80%
Tordera	11604	1405	4476	904	3127	480	20,20%	15,35%
Totals	96303	14224	38812	9088	25004	4624	23,42%	18,49%

